































RENVOOI

	betonwand		woningtoegang appartementen
	betonwand		tegelwerk
	metselwerk, kalkzandsteen		tegelwerk op afschot t.p.v. douche
	houtskeletbouw		deur met bovenlicht
	niet-dragende metalstudwand woningscheidend		opstelplaats mechanische ventilatie (WTW)
	niet-dragende metalstudwand		opstelplaats wasmachine/ droger
	voorzetwand		fontein
	isolatiemateriaal, Rc-waarde conf. berekeningen		wastafel
	lichte scheidingswanden - cellenbeton		toilet
	zelfsluitend		hemelwaterafvoer
	30 min. Ra WBDBO, zelfsluitend		brandweer lift
	30 min. R200 WBDBO, zelfsluitend		sedumdak
	60 min. Ra WBDBO, zelfsluitend		Zone verhoogde belasting
	60 min. R200 WBDBO, zelfsluitend		afzuigrooster WTW
			inblaasrooster WTW
			schuifdeur

ALGEMEEN:

De maten op de tekening zijn indicatief en aangegeven in millimeters, hieraan kunnen geen rechten worden ontleend. In werkelijkheid kunnen de maten afwijken.

De installaties en installatieruimte zijn ter indicatie en de positie en afmetingen kunnen nog afwijken t.o.v. definitieve gekozen installaties door installateur.

Aantal en posities van de verlichtingsarmaturen volgens berekening en eisen politiekeurmerk.







Aantal en posities rookmelders volgens bouwbesluit.

Alle afwerkingen, afmetingen, materialisaties en posities, zoals omschreven in de verkooptechnische omschrijvingen, gaan voor het tekenwerk.

Schaal 1 op 1 afdrukken.

Let op: Geen complete grote raamopening. Tussenstijl opgenomen tussen de te openen delen waardoor een tweedeling is ontstaan.



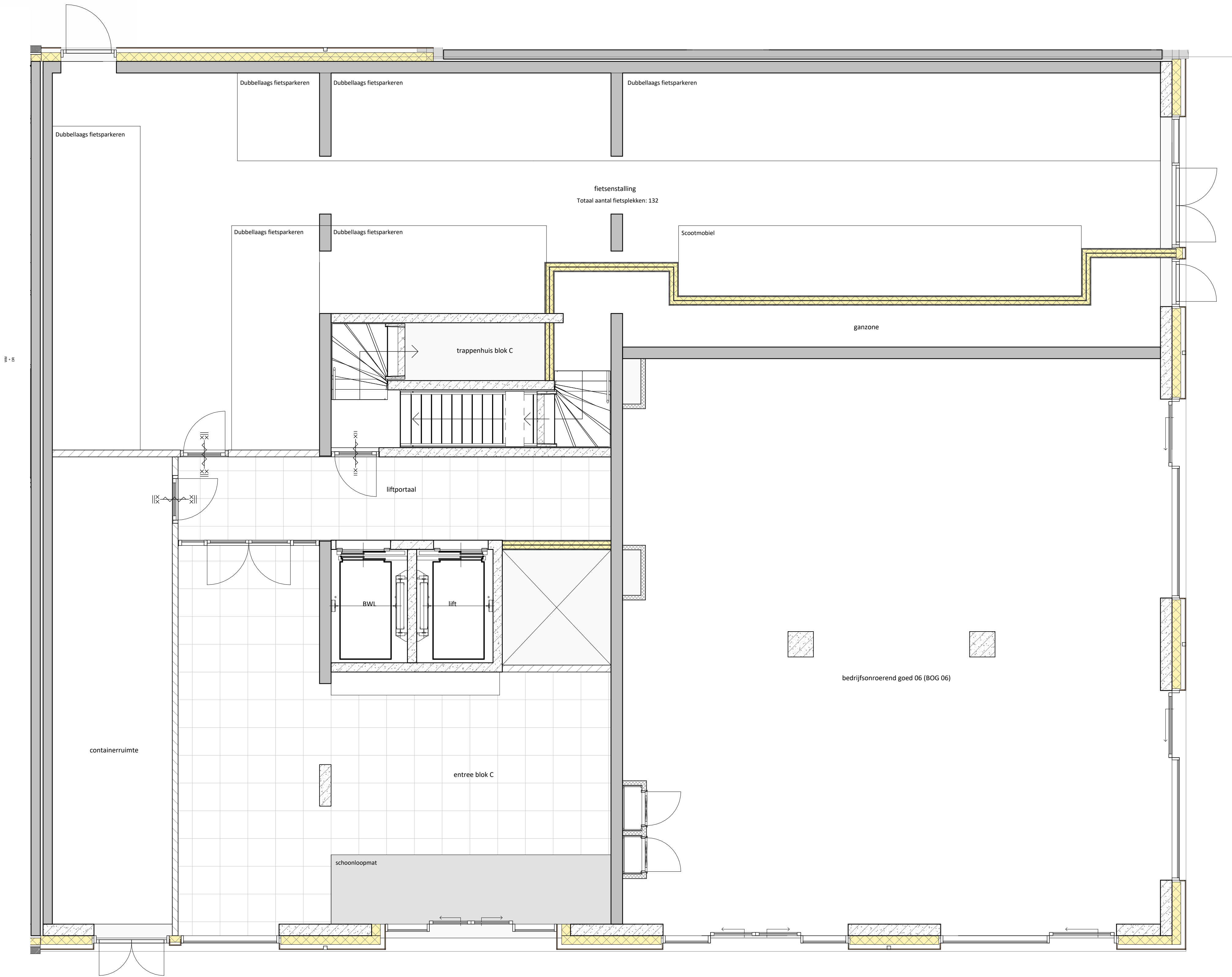
Elektra renvooi					
	Enkelpolige schakelaar		Lichtpunt centraaldoos		W.c.d. dubbel horizontaal
	Wissel schakelaar		W.c.d. enkel spatwaterdicht		W.c.d. (half inbouw)
	Serie schakelaar		Wandlichtpunt		230V aansluitpunt
	Kruis schakelaar		Rookmelder		W.c.d. 2x230V / Perilex
	Armatuur		Centraal Aard Punt (CAP)		Draadloze thermostaat
	Videofoon toestel		Loze leiding ...		WTW bediening
	Beldrukker		Bedrade leiding ...		Bedrade leiding dranger
	Verdeelkast		W.c.d. enkel		Bedrade aansturing vloerverwarming

project: **Waalkwartier Blok ABC**
Nijmegen, Netherlands



onderdeel: Renvooi verkoop
(formaat) schaal: (A3) -

datum: 31-01-2025 status:
wijziging: DEFINITIEF
project nr: 19-0881 fase:
tekening nr: VK_000_ABC VK



begane grondvloer
1 : 50

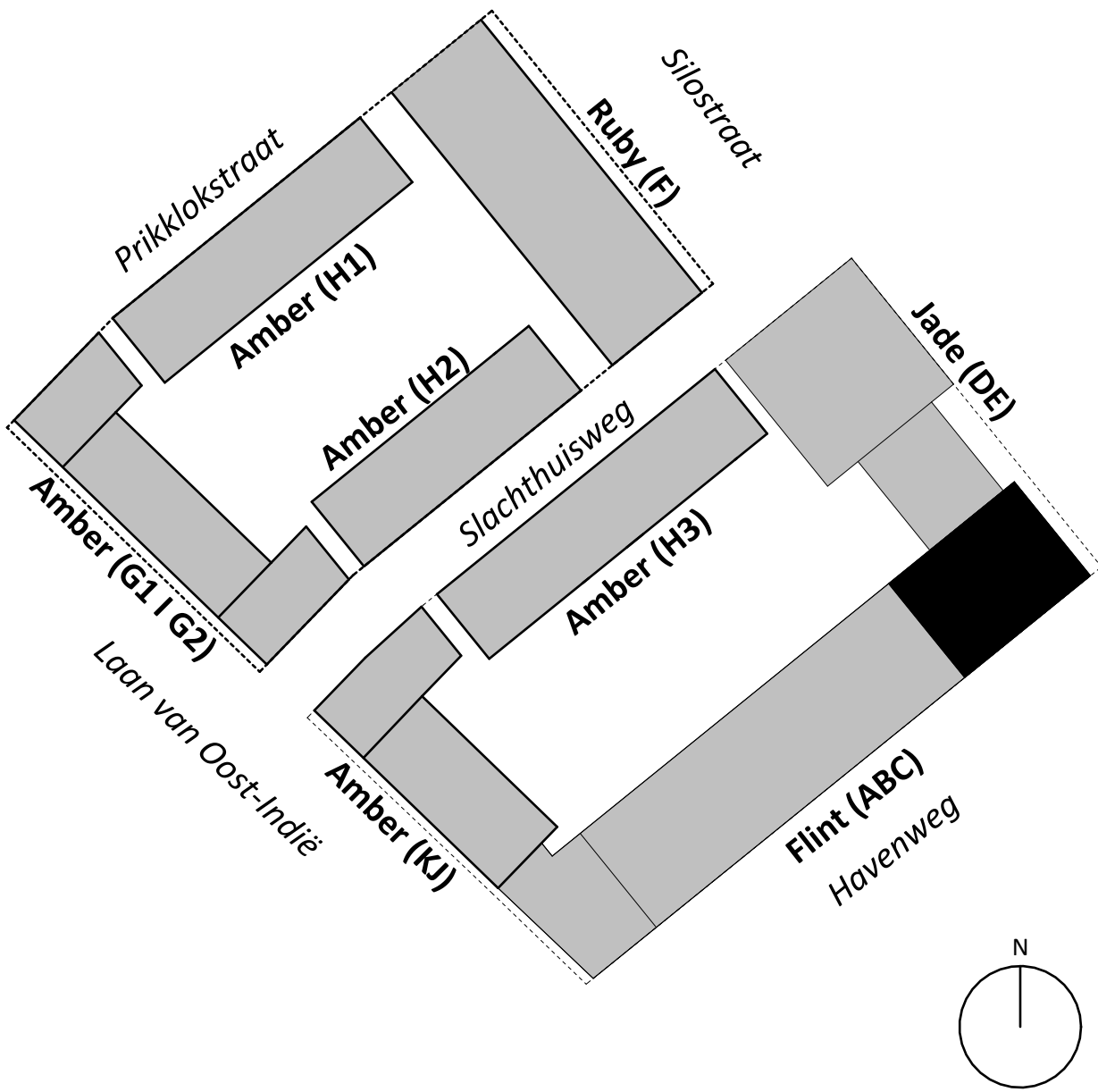
RENVOOI			
	betonwand		woningtoegang appartementen
	betonwand		tegelwerk
	metselewerk, kalkzandsteen		tegelwerk op afschot t.p.v. douche
	houtskeletbouw		deur met bovenlicht
	niet-dragende metalstudwand woningscheidend		opstelplaats mechanische ventilatie (WTW)
	niet-dragende metalstudwand		opstelplaats wasmachine/ droger
	voorzetswand		fontein
	isolatiemateriaal, Rc-waarde conf. berekeningen		wastafel
	lichte scheidingswanden - cellenbeton		toilet
	zelfslutend		hemelwaterafvoer
	30 min. Ra WBD80, zelfslutend		brandweer lift
	30 min. R200 WBD80, zelfslutend		sedumdak
	60 min. Ra WBD80, zelfslutend		Zone verhoogde belasting
	60 min. R200 WBD80, zelfslutend		afzuigrooster WTW
			inblaasrooster WTW
			schuifdeur

ALGEMEEN:

De maten op de tekening zijn indicatief en aangegeven in millimeters, hieraan kunnen geen rechten worden ontleend. In werkelijkheid kunnen de maten afwijken.
De installaties en installatieruimte zijn ter indicatie en de positie en afmetingen kunnen nog afwijken t.o.v. definitieve gekozen installaties door installateur.
Aantal en posities van de verlichtingsarmaturen volgens berekening en eisen politiekeurmerk.
Aantal en posities rookmelders volgens bouwbesluit.

Alle afwerkingen, afmetingen, materialisaties en posities, zoals omschreven in de verkooptechnische omschrijvingen, gaan voor het tekenwerk.
Schaal 1 op 1 afdrucken.
Let op: Geen complete grote raamopening. Tussenstijl opgenomen tussen de te openen delen waardoor een tweedeling is ontstaan.

Elektra renvooi			
	Enkelpolige schakelaar		Lichtpunt centraaldoos
	Wissel schakelaar		W.c.d. enkel spatwaterdicht
	Serie schakelaar		Wandlichtpunt
	Kruis schakelaar		Rookmelder
	Armatuur		Centraal Aard Punt (CAP)
	Videofoon toestel		Loze leiding
	Beldrukker		Bedrade leiding
	Verdeelkast		W.c.d. enkel
			W.c.d. dubbel horizontaal
			W.c.d. (half inbouw)
			230V aansluitpunt
			W.c.d. 2x230V / Perilex
			Draadloze thermostaat
			WTW bediening
			Bedrade leiding dranger
			Bedrade aansturing vloerverwarming



project: Waalkwartier Blok ABC
Nijmegen, Netherlands



onderdeel: Plattegrond begane grond
(formaat) schaal: (A1) 1:50

datum: 31-01-2025
wijziging: 19-0881
project nr: VK_100_C
tekening nr: VK

status: DEFINITIEF

fase: VK



1e verdieping
1 : 50

RENVOOI

betonwand

betonwand

metselewerk, kalksandsteen

houtskeletbouw

niet-dragende metalstudwand woningscheidend

niet-dragende metalstudwand

voorzetswand

isolatiemateriaal, Rc-waarde conf. berekeningen

lichte scheidingswanden - cellenbeton

zelfsluitend

30 min. Ra WBDBO, zelfsluitend

30 min. R200 WBDBO, zelfsluitend

60 min. Ra WBDBO, zelfsluitend

60 min. R200 WBDBO, zelfsluitend

woningtoegang appartementen

tegelerwerk

tegelerwerk op afschot t.p.v. douche

deur met bovenlicht

wtw

opstelplaats mechanische ventilatie (WTW)

opstelplaats wasmachine/ droger

fontein

wastafel

toilet

hwa

hemelwaterafvoer

brandweer lift

sedumdak

Zone verhoogde belasting

afzuigrooster WTW

inblaasrooster WTW

schuifdeur

ALGEMEEN:

De maten op de tekening zijn indicatief en aangegeven in millimeters, hieraan kunnen geen rechten worden ontleend. In werkelijkheid kunnen de maten afwijken.

De installaties en installatieruimte zijn ter indicatie en de positie en afmetingen kunnen nog afwijken t.o.v. definitieve gekozen installaties door installateur.

Aantal en posities van de verlichtingsarmaturen volgens berekening en eisen politiekeurmerk.

Aantal en posities rookmelders volgens bouwbesluit.

Alle afwerkingen, afmetingen, materialisaties en posities, zoals omschreven in de verkooptechnische omschrijvingen, gaan voor het tekenwerk.

Schaal 1 op 1 afdrucken.

Let op: Geen complete grote raamopening. Tussentijd opgenomen tussen de te openen delen waardoor een tweedeling is ontstaan.

Elektra renvooi

Enkelpolige schakelaar

Wissel schakelaar

Serie schakelaar

Kruis schakelaar

Armatuur

Videofoon toestel

Beldrukker

Verdeelkast

Lichtpunt centraaldoos

W.c.d. enkel spatwaterdicht

Wandlichtpunt

Rookmelder

Centraal Aard Punt (CAP)

Loze leiding

Bedrade leiding

W.c.d. enkel

W.c.d. dubbel horizontaal

W.c.d. (half inbouw)

230V aansluitpunt

W.c.d. 2x230V / Penlex

Draadloze thermostaat

WTW bediening

Bedrade leiding dranger

Bedrade aansturing vloerverwarming

project:

Waalkwartier Blok ABC

Nijmegen, Netherlands

DURAVEERMEER

onderdeel:

Plattegrond 1e verdieping

(formaat) schaal:

{A1} 1:50

datum:

31-01-2025

status:

DEFINITIEF

wijziging:

19-0881

fase:

VK

project nr:

VK_101_C

tekening nr:

VK



RENVOOI

betonwand

betonwand

metselewerk, kalkzandsteen

houtskeletbouw

niet-dragende metalstudwand woningscheidend

niet-dragende metalstudwand

voorzetswand

isolatiemateriaal, Rc-waarde conf. berekeningen

lichte scheidingswanden - cellenbeton

zelfsluitend

30 min. Ra WBDBO, zelfsluitend

30 min. R200 WBDBO, zelfsluitend

60 min. Ra WBDBO, zelfsluitend

60 min. R200 WBDBO, zelfsluitend

woningtoegang appartementen

tegelerwerk

tegelerwerk op afschot t.p.v. douche

deur met bovenlicht

wtw

opstelplaats mechanische ventilatie (WTW)

opstelplaats wasmachine/ droger

fontein

wastafel

toilet

hwa

hemelwaterafvoer

brandweer lift

sedumdak

Zone verhoogde belasting

afzuigrooster WTW

inblaasrooster WTW

schuifdeur

ALGEMEEN:

De maten op de tekening zijn indicatief en aangegeven in millimeters, hieraan kunnen geen rechten worden ontleend. In werkelijkheid kunnen de maten afwijken.

De installaties en installatieruimte zijn ter indicatie en de positie en afmetingen kunnen nog afwijken t.o.v. definitieve gekozen installaties door installateur.

Aantal en posities van de verlichtingsarmaturen volgens berekening en eisen politiekeurmerk.

Aantal en posities rookmelders volgens bouwbesluit.

Alle afwerkingen, afmetingen, materialisaties en posities, zoals omschreven in de verkooptechnische omschrijvingen, gaan voor het tekenwerk.

Schaal 1 op 1 afdrukken.

Let op: Geen complete grote raamopening. Tussentijl opgenomen tussen de te openen delen waardoor een tweedeling is ontstaan.

Elektra renvooi

Enkelpolige schakelaar

Lichtpunt centraaldoos

W.c.d. dubbel horizontaal

Wissel schakelaar

W.c.d. enkel spatwaterdicht

W.c.d. (half inbouw)

Serie schakelaar

Wandlichtpunt

230V aansluitpunt

Kruis schakelaar

Rookmelder

W.c.d. 2x230V / Penilex

Armatuur

Centraal Aard Punt (CAP)

Draadloze thermostaat

Videofoon toestel

Loze leiding

WTW bediening

Beldrukker

Bedrade leiding

Bedrade leiding dranger

Verdeelkast

W.c.d. enkel

Bedrade aansturing vloerverwarming

Prikklokstraat

Amber (H1)

Amber (G1) (G2)

Laan van Oost-Indië

Amber (H2)

Amber (H3)

Amber (KJ)

Amber (H4)

Amber (H5)

Amber (H6)

Amber (H7)

Amber (H8)

Amber (H9)

Amber (H10)

Amber (H11)

Amber (H12)

Amber (H13)

Amber (H14)

Amber (H15)

Amber (H16)

Amber (H17)

Amber (H18)

Amber (H19)

Amber (H20)

Amber (H21)

Amber (H22)

Amber (H23)

Amber (H24)

Amber (H25)

Amber (H26)

Amber (H27)

Amber (H28)

Amber (H29)

Amber (H30)

Amber (H31)

Amber (H32)

Amber (H33)

Amber (H34)

Amber (H35)

Amber (H36)

Amber (H37)

Amber (H38)

Amber (H39)

Amber (H40)

Amber (H41)

Amber (H42)

Amber (H43)

Amber (H44)

Amber (H45)

Amber (H46)

Amber (H47)

Amber (H48)

Amber (H49)

Amber (H50)

Amber (H51)

Amber (H52)

Amber (H53)

Amber (H54)

Amber (H55)

Amber (H56)

Amber (H57)

Amber (H58)

Amber (H59)

Amber (H60)

Amber (H61)

Amber (H62)

Amber (H63)

Amber (H64)

Amber (H65)

Amber (H66)

Amber (H67)

Amber (H68)

Amber (H69)

Amber (H70)

Amber (H71)

Amber (H72)

Amber (H73)

Amber (H74)

Amber (H75)

Amber (H76)

Amber (H77)

Amber (H78)

Amber (H79)

Amber (H80)

Amber (H81)

Amber (H82)

Amber (H83)

Amber (H84)

Amber (H85)

Amber (H86)

Amber (H87)

Amber (H88)

Amber (H89)

Amber (H90)

Amber (H91)

Amber (H92)

Amber (H93)

Amber (H94)

Amber (H95)

Amber (H96)

Amber (H97)

Amber (H98)

Amber (H99)

Amber (H100)

Amber (H101)

Amber (H102)

Amber (H103)

Amber (H104)

Amber (H105)

Amber (H106)

Amber (H107)

Amber (H108)

Amber (H109)

Amber (H110)

Amber (H111)

Amber (H112)

Amber (H113)

Amber (H114)

Amber (H115)

Amber (H116)

Amber (H117)

Amber (H118)

Amber (H119)

Amber (H120)

Amber (H121)

Amber (H122)

Amber (H123)

Amber (H124)

Amber (H125)

Amber (H126)

Amber (H127)

Amber (H128)

Amber (H129)

Amber (H130)

Amber (H131)

Amber (H132)

Amber (H133)

Amber (H134)

Amber (H135)

Amber (H136)

Amber (H137)

Amber (H138)

Amber (H139)

Amber (H140)

Amber (H141)

Amber (H142)

Amber (H143)

Amber (H144)

Amber (H145)

Amber (H146)

Amber (H147)

Amber (H148)

Amber (H149)

Amber (H150)

Amber (H151)

Amber (H152)

Amber (H153)

Amber (H154)

Amber (H155)

Amber (H156)

Amber (H157)

Amber (H158)

Amber (H159)

Amber (H160)

Amber (H161)

Amber (H162)

Amber (H163)

Amber (H164)

Amber (H165)

Amber (H166)

Amber (H167)

Amber (H168)

Amber (H169)

Amber (H170)

Amber (H171)

Amber (H172)

Amber (H173)

Amber (H174)

Amber (H175)

Amber (H176)

Amber (H177)

Amber (H178)

Amber (H179)

Amber (H180)

Amber (H181)

Amber (H182)

Amber (H183)

Amber (H184)

Amber (H185)

Amber (H186)

Amber (H187)

Amber (H188)

Amber (H189)

Amber (H190)

Amber (H191)

Amber (H192)

Amber (H193)

Amber (H194)

Amber (H195)

Amber (H196)

Amber (H197)

Amber (H198)

Amber (H199)

Amber (H200)

Amber (H201)

Amber (H202)

Amber (H203)

Amber (H204)

Amber (H205)

Amber (H206)

Amber (H207)

Amber (H208)

Amber (H209)

Amber (H210)

Amber (H211)

Amber (H212)

Amber (H213)

Amber (H214)

Amber (H215)

Amber (H216)

Amber (H217)

Amber (H218)

Amber (H219)

Amber (H220)

Amber (H221)

Amber (H222)

Amber (H223)

Amber (H224)

Amber (H225)

Amber (H226)

Amber (H227)

Amber (H228)

Amber (H229)

Amber (H230)

Amber (H231)

Amber (H232)

Amber (H233)

Amber (H234)

Amber (H235)

Amber (H236)

Amber (H237)

Amber (H238)

Amber (H239)

Amber (H240)

Amber (H241)

Amber (H242)

Amber (H243)

Amber (H244)

Amber (H245)

Amber (H246)

Amber (H247)

Amber (H248)

Amber (H249)

Amber (H250)

Amber (H251)

Amber (H252)

Amber (H253)

Amber (H254)

Amber (H255)

Amber (H256)

Amber (H257)

Amber (H258)

Amber (H259)

Amber (H260)

Amber (H261)

Amber (H262)

Amber (H263)

Amber (H264)

Amber (H265)

Amber (H266)

Amber (H267)

Amber (H268)

Amber (H269)

Amber (H270)

Amber (H271)

Amber (H272)

Amber (H273)

Amber (H274)

Amber (H275)

Amber (H276)

Amber (H277)

Amber (H278)

Amber (H279)

Amber (H280)

Amber (H281)

Amber (H282)

Amber (H283)

Amber (H284)

Amber (H285)

Amber (H286)

Amber (H287)

Amber (H288)

Amber (H289)

Amber (H290)

Amber (H291)

Amber (H292)

Amber (H293)

Amber (H294)

Amber (H295)

Amber (H296)

Amber (H297)

Amber (H298)

Amber (H299)

Amber (H300)

Amber (H301)

Amber (H302)

Amber (H303)

Amber (H304)

Amber (H305)

Amber (H306)

Amber (H307)

Amber (H308)

Amber (H309)

Amber (H310)

Amber (H311)

Amber (H312)

Amber (H313)

Amber (H314)

Amber (H315)

Amber (H316)

Amber (H317)

Amber (H318)

Amber (H319)

Amber (H320)

Amber (H321)

Amber (H322)

Amber (H323)

Amber (H324)

Amber (H325)

Amber (H326)

Amber (H327)

Amber (H328)

Amber (H329)

Amber (H330)

Amber (H331)

Amber (H332)

Amber (H333)

Amber (H334)

Amber (H335)

Amber (H336)

Amber (H337)

Amber (H338)

Amber (H339)

Amber (H340)

Amber (H341)

Amber (H342)

Amber (H343)

Amber (H344)

Amber (H345)

Amber (H346)

Amber (H347)

Amber (H348)

Amber (H349)

Amber (H350)

Amber (H351)

Amber (H352)

Amber (H353)

Amber (H354)

Amber (H355)

Amber (H356)

Amber (H357)

Amber (H358)

Amber (H359)

Amber (H360)

Amber (H361)

Amber (H362)

Amber (H363)

Amber (H364)

Amber (H365)

Amber (H366)

Amber (H367)

Amber (H368)

Amber (H369)

Amber (H370)

Amber (H371)

Amber (H372)

Amber (H373)

Amber (H374)

Amber (H375)

Amber (H376)

Amber (H377)

Amber (H378)

Amber (H379)

Amber (H380)

Amber (H381)

Amber (H382)

Amber (H383)

Amber (H384)

Amber (H385)

Amber (H386)

Amber (H387)

Amber (H388)

Amber (H389)

Amber (H390)

Amber (H391)

Amber (H392)

Amber (H393)

Amber (H394)

Amber (H395)

Amber (H396)

Amber (H397)

Amber (H398)

Amber (H399)

Amber (H400)

Amber (H401)

Amber (H402)

Amber (H403)

Amber (H404)

Amber (H405)

Amber (H406)

Amber (H407)

Amber (H408)

Amber (H409)

Amber (H410)

Amber (H411)

Amber (H412)

Amber (H413)

Amber (H414)

Amber (H415)

Amber (H416)

Amber (H417)

Amber (H418)

Amber (H419)

Amber (H420)

Amber (H421)

Amber (H422)

Amber (H423)

Amber (H424)

Amber (H425)

Amber (H426)

Amber (H427)

Amber (H428)

Amber (H429)

Amber (H430)

Amber (H431)

Amber (H432)

Amber (H433)

Amber (H434)

Amber (H435)

Amber (H436)

Amber (H437)

Amber (H438)

Amber (H439)

Amber (H440)

Amber (H441)

Amber (H442)

Amber (H443)

Amber (H444)

Amber (H445)

Amber (H446)

Amber (H447)

Amber (H448)

Amber (H449)

Amber (H450)

Amber (H451)

Amber (H452)

Amber (H453)

Amber (H454)

Amber (H455)

Amber (H456)

Amber (H457)

Amber (H458)

Amber (H459)

Amber (H460)

Amber (H461)

Amber (H462)

Amber (H463)

Amber (H464)

Amber (H465)

Amber (H466)

Amber (H467)

Amber (H468)

Amber (H469)

Amber (H470)

Amber (H471)

Amber (H472)

Amber (H473)

Amber (H474)

Amber (H475)

Amber (H476)

Amber (H477)

Amber (H478)

Amber (H479)

Amber (H480)

Amber (H481)

Amber (H482)

Amber (H483)

Amber (H484)

Amber (H485)

Amber (H486)

Amber (H487)

Amber (H488)

Amber (H489)

Amber (H490)

Amber (H491)

Amber (H492)

Amber (H493)

Amber (H494)

Amber (H495)

Amber (H496)

Amber (H497)

Amber (H498)

Amber (H499)

Amber (H500)

Amber (H501)

Amber (H502)

Amber (H503)

Amber (H504)

Amber (H505)

Amber (H506)

Amber (H507)

Amber (H508)

Amber (H509)

Amber (H510)

Amber (H511)

Amber (H512)

Amber (H513)

Amber (H514)

Amber (H515)

Amber (H516)

Amber (H517)

Amber (H518)

Amber (H519)

Amber (H520)

Amber (H521)

Amber (H522)

Amber (H523)

Amber (H524)

Amber (H525)

Amber (H526)

Amber (H527)

Amber (H528)

Amber (H529)

Amber (H530)

Amber (H531)

Amber (H532)

Amber (H533)

Amber (H534)

Amber (H535)

Amber (H536)

Amber (H537)

Amber (H538)

Amber (H539)

Amber (H540)

Amber (H541)

Amber (H542)

Amber (H543)

Amber (H544)

Amber (H545)

Amber (H546)

Amber (H547)

Amber (H548)

Amber (H549)

Amber (H550)

Amber (H551)

Amber (H552)

Amber (H553)

Amber (H554)

Amber (H555)

Amber (H556)

Amber (H557)

Amber (H558)

Amber (H559)

Amber (H560)

Amber (H561)

Amber (H562)

Amber (H563)

Amber (H564)

Amber (H565)

Amber (H566)

Amber (H567)

Amber (H568)

Amber (H569)

Amber (H570)

Amber (H571)

Amber (H572)

Amber (H573)

Amber (H574)

Amber (H575)

Amber (H576)

Amber (H577)

Amber (H578)

Amber (H579)

Amber (H580)

Amber (H581)

Amber (H582)

Amber (H583)

Amber (H584)

Amber (H585)

Amber (H586)

Amber (H587)

Amber (H588)

Amber (H589)

Amber (H590)

Amber (H591)

Amber (H592)

Amber (H593)

Amber (H594)

Amber (H595)

Amber (H596)

Amber (H597)

Amber (H598)

Amber (H599)

Amber (H600)

Amber (H601)

Amber (H602)

Amber (H603)

Amber (H604)

Amber (H605)

Amber (H606)

Amber (H607)

Amber (H608)

Amber (H609)

Amber (H610)

Amber (H611)

Amber (H612)

Amber (H613)

Amber (H614)

Amber (H615)

Amber (H616)

Amber (H617)

Amber (H618)

Amber (H619)

Amber (H620)

Amber (H621)

Amber (H622)

Amber (H623)

Amber (H624)

Amber (H625)

Amber (H626)

Amber (H627)

Amber (H628)

Amber (H629)

Amber (H630)

Amber (H631)

Amber (H632)

Amber (H633)

Amber (H634)

Amber (H635)

Amber (H636)

Amber (H637)

Amber (H638)

Amber (H639)

Amber (H640)

Amber (H641)

Amber (H642)

Amber (H643)

Amber (H644)

Amber (H645)

Amber (H646)

Amber (H647)

Amber (H648)

Amber (H649)

Amber (H650)

Amber (H651)

Amber (H652)

Amber (H653)

Amber (H654)

Amber (H655)

Amber (H656)

Amber (H657)

Amber (H658)

Amber (H659)

Amber (H660)

Amber (H661)

Amber (H662)

Amber (H663)

Amber (H664)

Amber (H665)

Amber (H666)

Amber (H667)

Amber (H668)

Amber (H669)

Amber (H670)

Amber (H671)

Amber (H672)

Amber (H673)

Amber (H674)

Amber (H675)

Amber (H676)

Amber (H677)

Amber (H678)

Amber (H679)

Amber (H680)

Amber (H681)

Amber (H682)

Amber (H683)

Amber (H684)

Amber (H685)

Amber (H686)

Amber (H687)

Amber (H688)

Amber (H689)

Amber (H690)

Amber (H691)

Amber (H692)

Amber (H693)

Amber (H694)

Amber (H695)

Amber (H696)

Amber (H697)

Amber (H698)

Amber (H699)

Amber (H700)

Amber (H701)

Amber (H702)

Amber (H703)

Amber (H704)

Amber (H705)

Amber (H706)

Amber (H707)

Amber (H708)

Amber (H709)

Amber (H710)

Amber (H711)

Amber (H712)

Amber (H713)

Amber (H714)

Amber (H715)

Amber (H716)

Amber (H717)

Amber (H718)

Amber (H719)

Amber (H720)

Amber (H721)

Amber (H722)

Amber (H723)

Amber (H724)

Amber (H725)

Amber (H726)

Amber (H727)

Amber (H728)

Amber (H729)

Amber (H730)

Amber (H731)

Amber (H732)

Amber (H733)

Amber (H734)

Amber (H735)

Amber (H736)

Amber (H737)

Amber (H738)

Amber (H739)

Amber (H740)

Amber (H741)

Amber (H742)

Amber (H743)

Amber (H744)

Amber (H745)

Amber (H746)

Amber (H747)

Amber (H748)

Amber (H749)

Amber (H750)

Amber (H751)

Amber (H752)

Amber (H753)

Amber (H754)

Amber (H755)

Amber (H756)

Amber (H757)

Amber (H758)

Amber (H759)

Amber (H760)

Amber (H761)

Amber (H762)

Amber (H763)

Amber (H764)

Amber (H765)

Amber (H766)

Amber (H767)

Amber (H768)

Amber (H769)

Amber (H770)

Amber (H771)

Amber (H772)

Amber (H773)

Amber (H774)

Amber (H775)

Amber (H776)

Amber (H777)

Amber (H778)

Amber (H779)

Amber (H780)

Amber (H781)

Amber (H782)

Amber (H783)

Amber (H784)

Amber (H785)

Amber (H786)

Amber (H787)

Amber (H788)

Amber (H789)

Amber (H790)

Amber (H791)

Amber (H792)

Amber (H793)

Amber (H794)

Amber (H795)

Amber (H796)

Amber (H797)

Amber (H798)

Amber (H799)

Amber (H800)

Amber (H801)

Amber (H802)

Amber (H803)

Amber (H804)

Amber (H805)

Amber (H806)

Amber (H807)

Amber (H808)

Amber (H809)

Amber (H810)

Amber (H811)

Amber (H812)

Amber (H813)

Amber (H814)

Amber (H815)

Amber (H816)

Amber (H817)

Amber (H818)

Amber (H819)

Amber (H820)

Amber (H821)

Amber (H822)

Amber (H823)

Amber (H824)

Amber (H825)

Amber (H826)

Amber (H827)

Amber (H828)

Amber (H829)

Amber (H830)

Amber (H831)

Amber (H832)

Amber (H833)

Amber (H834)

Amber (H835)

Amber (H836)

Amber (H837)

Amber (H838)

Amber (H839)

Amber (H840)

Amber (H841)

Amber (H842)

Amber (H843)

Amber (H844)

Amber (H845)

Amber (H846)

Amber (H847)

Amber (H848)

Amber (H849)

Amber (H850)

Amber (H851)

Amber (H852)

Amber (H853)

Amber (H854)

Amber (H855)

Amber (H856)

Amber (H857)

Amber (H858)

Amber (H859)

Amber (H860)

Amber (H861)

Amber (H862)

Amber (H863)

Amber (H864)

Amber (H865)

Amber (H866)

Amber (H867)

Amber (H868)

Amber (H869)

Amber (H870)

Amber (H871)

Amber (H872)

Amber (H873)

Amber (H874)

Amber (H875)

Amber (H876)

Amber (H877)

Amber (H878)

Amber (H879)

Amber (H880)

Amber (H881)

Amber (H882)

Amber (H883)

Amber (H884)

Amber (H885)

Amber (H886)

Amber (H887)

Amber (H888)

Amber (H889)

Amber (H890)

Amber (H891)

Amber (H892)

Amber (H893)

Amber (H894)

Amber (H895)

Amber (H896)

Amber (H897)

Amber (H898)

Amber (H899)

Amber (H900)

Amber (H901)

Amber (H902)

Amber (H903)

Amber (H904)

Amber (H905)

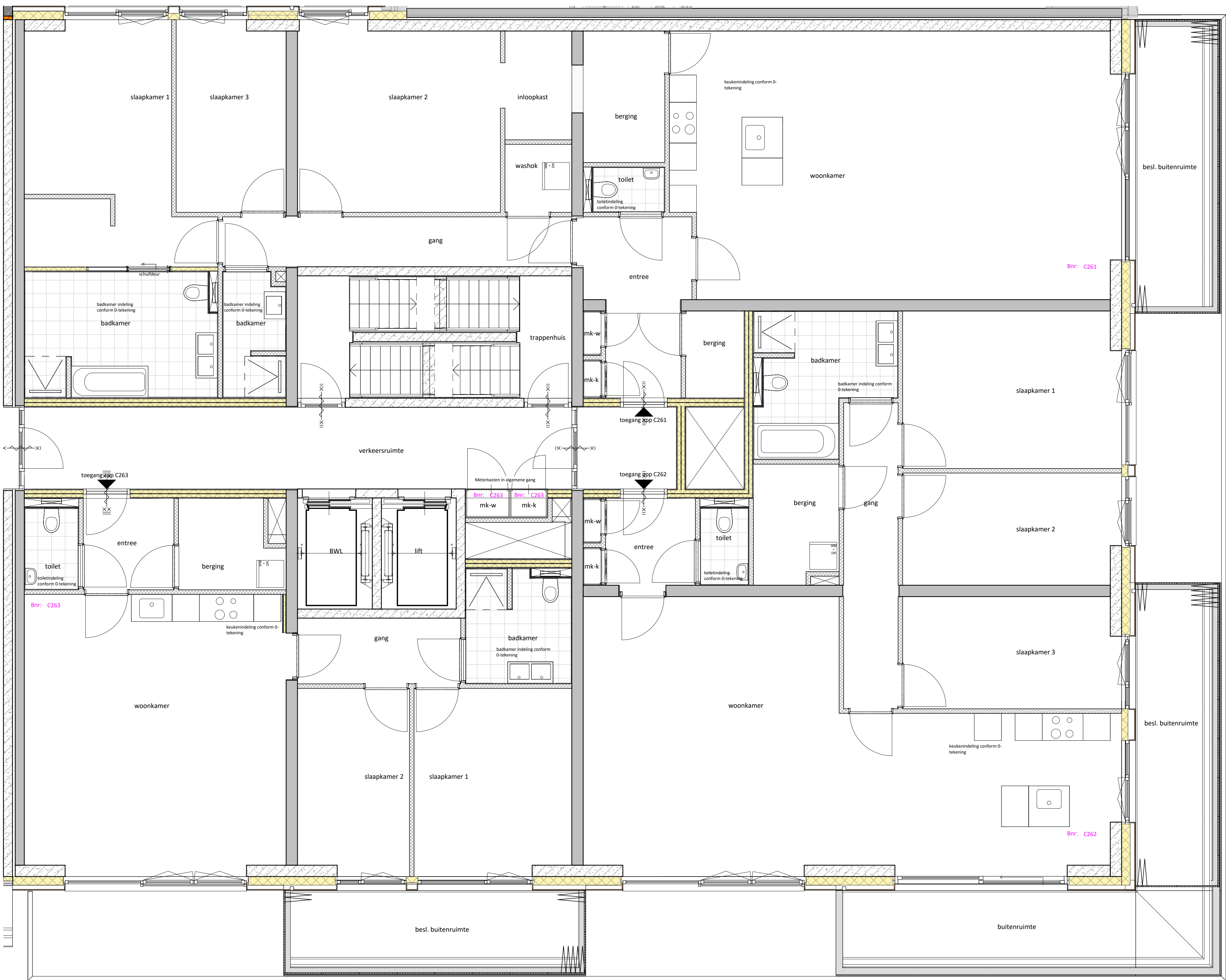
Amber (H906)

Amber (H907)

Amber (H908)

Amber (H909)

Amber (



betonwand

betonwand

metseletwerk, kalkzandsteen

houtskeletbouw

niet-dragende metalstudwand woningscheidend

niet-dragende metalstudwand

voorzetswand

isolatiemateriaal, Rc-waarde conf. berekeningen

lichte scheidingswanden - cellenbeton

zelfsluitend

30 min. Ra WBDBO, zelfsluitend

30 min. R200 WBDBO, zelfsluitend

60 min. Ra WBDBO, zelfsluitend

60 min. R200 WBDBO, zelfsluitend

woningtoegang appartementen

tegelerwerk

tegelerwerk op afschot t.p.v. douche

deur met bovenlicht

wtw

wtw/wo

opstelplaats mechanische ventilatie (WTW)

opstelplaats wasmachine/ droger

fontein

wastafel

toilet

hemelwaterafvoer

brandweer lift

sedumdak

Zone verhoogde belasting

afzuigrooster WTW

inblaasrooster WTW

schuifdeur

ALGEMEEN:

De maten op de tekening zijn indicatief en aangegeven in millimeters, hieraan kunnen geen rechten worden ontleend. In werkelijkheid kunnen de maten afwijken.

De installaties en installatieruimte zijn ter indicatie en de positie en afmetingen kunnen nog afwijken t.o.v. definitieve gekozen installaties door installateur.

Aantal en posities van de verlichtingsarmaturen volgens berekening en eisen politiekeurmerk.

Aantal en posities rookmelders volgens bouwbesluit.

Alle afwerkingen, afmetingen, materialisaties en posities, zoals omschreven in de verkooptechnische omschrijvingen, gaan voor het tekenwerk.

Schaal 1 op 1 afdrucken.

Let op: Geen complete grote raamopening. Tussentijl opgenomen tussen de te openen delen waardoor een tweedeling is ontstaan.

Elektra renvoi

Enkelpolige schakelaar

Wissel schakelaar

Serie schakelaar

Kruis schakelaar

Armatuur

Videofoon toestel

Beldrukker

Verdeelkast

Lichtpunt centraaldoos

W.c.d. enkel spatwaterdicht

Wandlichtpunt

Rookmelder

Centraal Aard Punt (CAP)

Loze leiding

Bedrade leiding

W.c.d. enkel

W.c.d. dubbel horizontaal

W.c.d. (half inbouw)

230V aansluitpunt

W.c.d. 2x230V / Penilex

Draadloze thermostaat

WTW bediening

Bedrade leiding dranger

Bedrade aansturing vloerverwarming

Prikklokstraat

Amber (H1)

Amber (H2)

Amber (H3)

Amber (G1 G2)

Laan van Oost-Indië

Ruby (F)

Slachthuisweg

Jade (DE)

Flint (ABC)

Amber (KJ)

Havenweg

Slostraat

N

3e verdieping

1 : 50

project: **Waalkwartier Blok ABC**
Nijmegen, Netherlands

DURAVEERMEER

onderdeel: **Plattegrond 3e verdieping**

(formaat) schaal: **(A1) 1:50**

datum: **31-01-2025**

wijziging:

project nr: **19-0881**

tekening nr: **VK_103_C**

status: **DEFINITIEF**

fase:

VK



betonwand

betonwand

metseletwerk, kalkzandsteen

houtskeletbouw

niet-dragende metalstudwand woningscheidend

niet-dragende metalstudwand

voorzetswand

isolatiemateriaal, Rc-waarde conf. berekeningen

lichte scheidingswanden - cellenbeton

zelfsluitend

30 min. Ra WBD80, zelfsluitend

30 min. R200 WBD80, zelfsluitend

60 min. Ra WBD80, zelfsluitend

60 min. R200 WBD80, zelfsluitend

woningtoegang appartementen

tegelerwerk

tegelerwerk op afschot t.p.v. douche

deur met bovenlicht

wtw

opstelplaats mechanische ventilatie (WTW)

opstelplaats wasmachine/ droger

fontein

wastafel

toilet

hwa

hemelwaterafvoer

brandweer lift

sedumdak

Zone verhoogde belasting

afzuigrooster WTW

inblaasrooster WTW

schuifdeur

ALGEMEEN:

De maten op de tekening zijn indicatief en aangegeven in millimeters, hieraan kunnen geen rechten worden ontleend. In werkelijkheid kunnen de maten afwijken.

De installaties en installatieruimte zijn ter indicatie en de positie en afmetingen kunnen nog afwijken t.o.v. definitieve gekozen installaties door installateur.

Aantal en posities van de verlichtingsarmaturen volgens berekening en eisen politiekeurmerk.

Aantal en posities rookmelders volgens bouwbesluit.

Alle afwerkingen, afmetingen, materialisaties en posities, zoals omschreven in de verkooptechnische omschrijvingen, gaan voor het tekenwerk.

Schaal 1 op 1 afdrukken.

Let op: Geen complete grote raamopening. Tussenstil opgenomen tussen de te openen delen waardoor een tweedeling is ontstaan.

Elektra renvooi

Enkelpolige schakelaar

Wissel schakelaar

Serie schakelaar

Kruis schakelaar

Armatuur

Videofoon toestel

Beldrukker

Verdeelkast

Lichtpunt centraaldoos

W.c.d. enkel spatwaterdicht

Wandlichtpunt

Rookmelder

Centraal Aard Punt (CAP)

Loze leiding

Bedrade leiding

W.c.d. enkel

W.c.d. dubbel horizontaal

W.c.d. (half inbouw)

230V aansluitpunt

W.c.d. 2x230V / Perilex

Draadloze thermostaat

WTW bediening

Bedrade leiding dranger

Bedrade aansturing vloerverwarming

4e verdieping

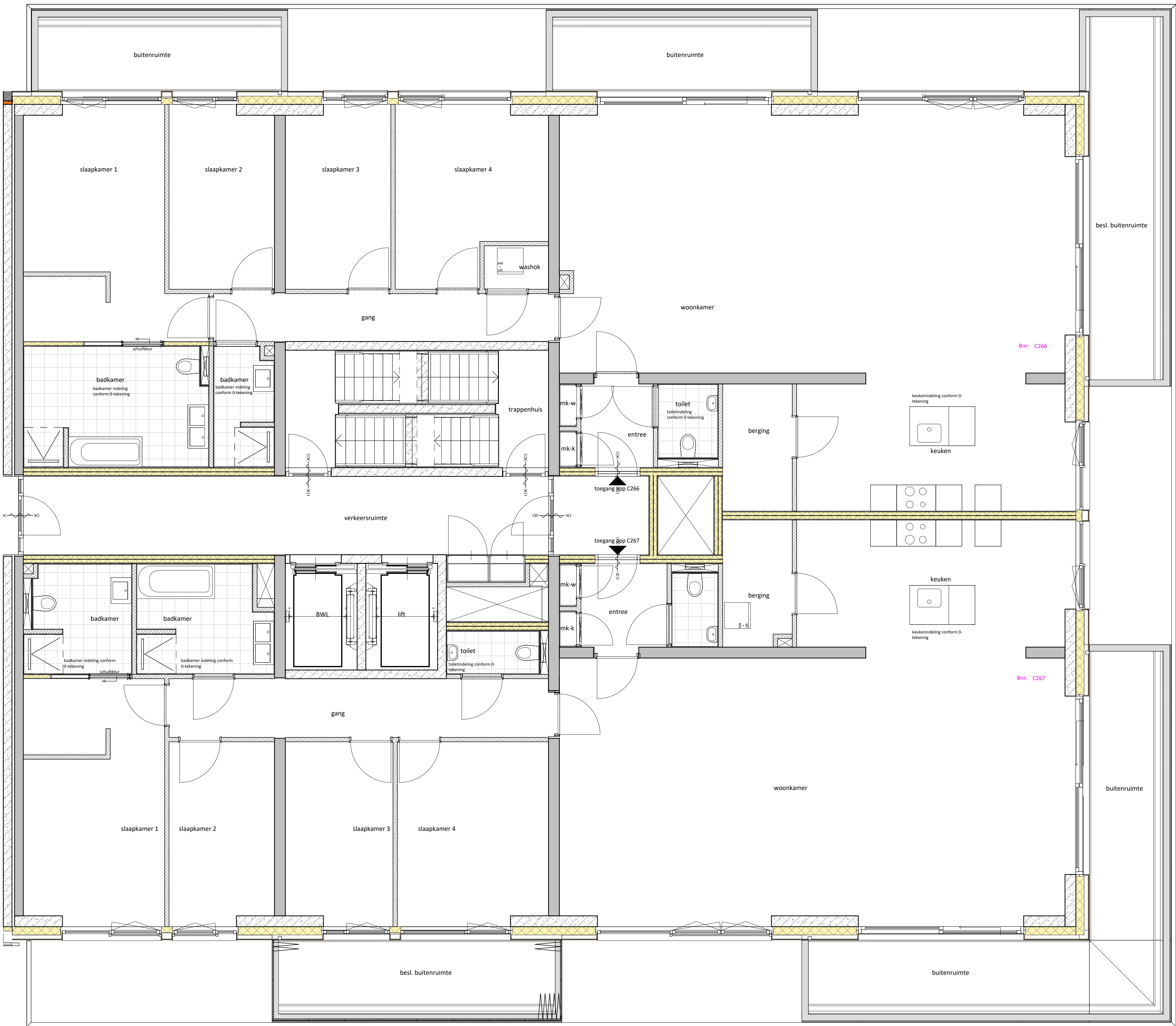
1 : 50

project: Waalkwartier Blok ABC
Nijmegen, Netherlands

onderdeel: Plattegrond 4e verdieping
(formaat) schaal: (A1) 1:50

datum: 31-01-2025
wijziging: 19-0881
project nr: VK_104_C
tekening nr: VK

status: DEFINITIEF
fase: VK



RENVOOI

- betonwand

betonwand

metseletwerk, kalkzandsteen

houtskeletbouw

niet-dragende metalstudwand woningscheidend

niet-dragende metalstudwand

voorzetswand

isolatiemateriaal, Rc-waarde conf. berekeningen

lichte scheidingswanden - cellenbeton

zelfslutend

30 min. Ra WBD80, zelfslutend

30 min. R200 WBD80, zelfslutend

60 min. Ra WBD80, zelfslutend

60 min. R200 WBD80, zelfslutend
- woningtoegang appartementen

tegelerwerk

tegelerwerk op afschot t.p.v. douche

deur met bovenlicht

wtw

wm/w

wd

fontein

wastafel

toilet

hwa

hemelwaterafvoer

BWL

brandweer lift

sedumdak

Zone verhoogde belasting

afzuigrooster WTW

inblaasrooster WTW

schuifdeur

ALGEMEEN:

De maten op de tekening zijn indicatief en aangegeven in millimeters, hieraan kunnen geen rechten worden ontleend. In werkelijkheid kunnen de maten afwijken.

De installaties en installatieruimte zijn ter indicatie en de positie en afmetingen kunnen nog afwijken t.o.v. definitieve gekozen installaties door installateur.

Aantal en posities van de verlichtingsarmaturen volgens berekening en eisen politiekeurmerk.

Aantal en posities rookmelders volgens bouwbesluit.

Alle afwerkingen, afmetingen, materialisaties en posities, zoals omschreven in de verkooptechnische omschrijvingen, gaan voor het tekenwerk.

Schaal 1 op 1 afdrucken.

Let op: Geen complete grote raamopening. Tussentijl opgenomen tussen de te openen delen waardoor een tweedeling is ontstaan.

Elektra renvooi

Enkelpolige schakelaar

Wissel schakelaar

Serie schakelaar

Kruis schakelaar

Armatuur

Videofoon toestel

Beldrukker

Verdeelkast

Lichtpunt centraaldoos

W.c.d. enkel spatwaterdicht

Wandlichtpunt

Rookmelder

Centraal Aard Punt (CAP)

Loze leiding

Bedrade leiding

W.c.d. enkel

W.c.d. dubbel horizontaal

W.c.d. (half inbouw)

230V aansluitpunt

W.c.d. 2x230V / Perilex

Draadloze thermostaat

WTW bediening

Bedrade leiding dranger

Bedrade aansturing vloerverwarming

Prikklostraat

Amber (H1)

Amber (G1) (G2)

Laan van Oost-Indië

Amber (H2)

Amber (H3)

Amber (KJ)

Amber (ABC)

Flint (DE)

Jade (DE)

Ruby (F)

Slostraat

Havenweg

N

5e verdieping

1 : 50

project: Waalkwartier Blok ABC
Nijmegen, Netherlands



onderdeel: Plattegrond 5e verdieping

(formaat) schaal: (A1) 1:50

datum: 31-01-2025

wijziging: 19-0881

project nr: VK_105_C

tekening nr: VK

status: DEFINITIEF

fase: VK









RENVOOI

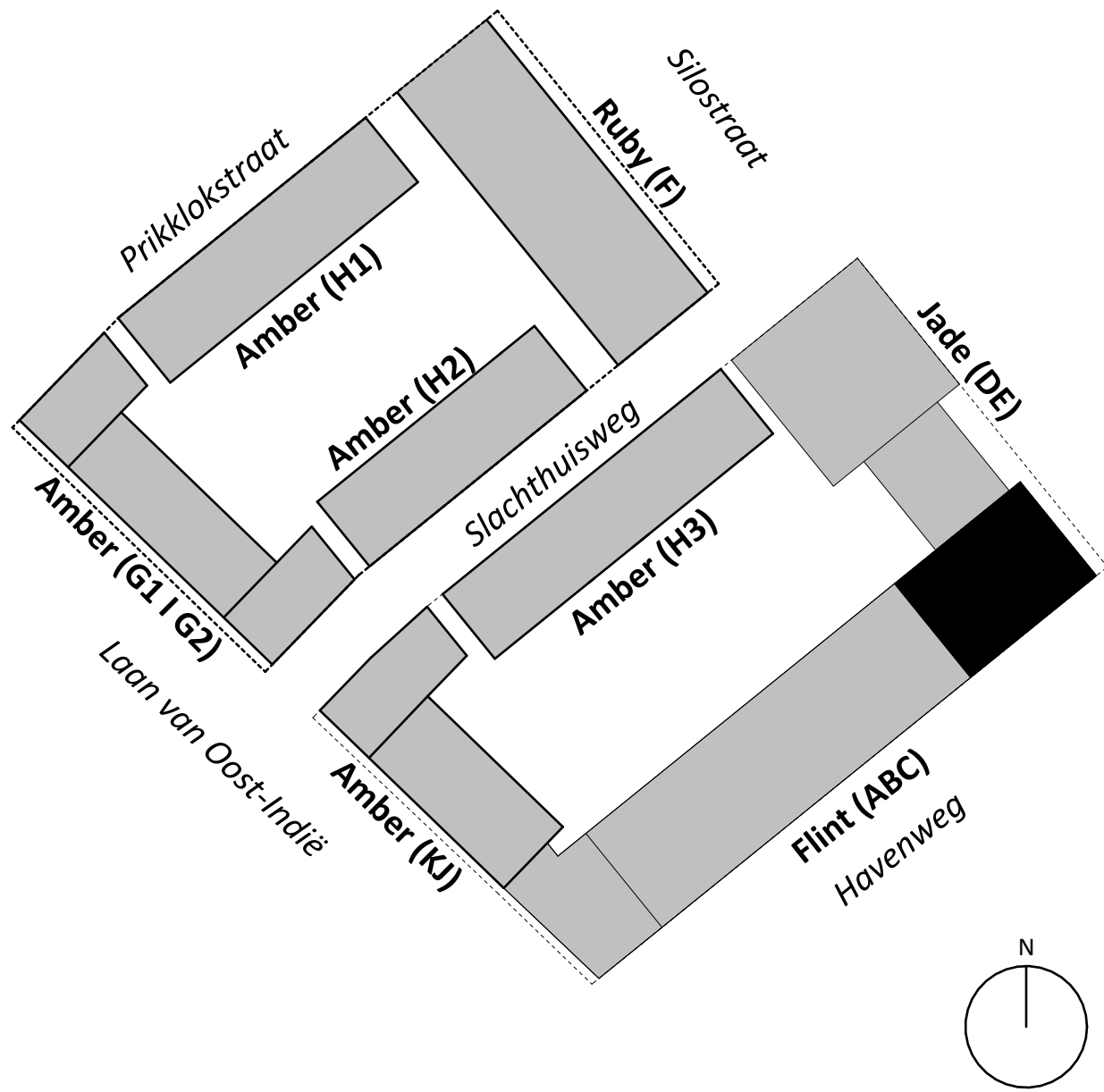
	betonwand		woningtoegang appartementen
	betonwand		tegelerwerk
	metseletwerk, kalkzandsteen		tegelerwerk op afschot t.p.v. douche
	houtskeletbouw		deur met bovenlicht
	niet-dragende metalstudwand woningscheidend		opstelplaats mechanische ventilatie (WTW)
	niet-dragende metalstudwand		opstelplaats wasmachine/ droger
	voorzetswand		fontein
	isolatiemateriaal, Rc-waarde conf. berekeningen		wastafel
	lichte scheidingswanden - cellenbeton		toilet
	zelfsluitend		hemelwaterafvoer
	30 min. Ra WBDBO, zelfsluitend		brandweer lift
	30 min. R200 WBDBO, zelfsluitend		sedumdak
	60 min. Ra WBDBO, zelfsluitend		Zone verhoogde belasting
	60 min. R200 WBDBO, zelfsluitend		afzuigrooster WTW
			inblaasrooster WTW
			schuifdeur

ALGEMEEN:

De maten op de tekening zijn indicatief en aangegeven in millimeters, hieraan kunnen geen rechten worden ontleend. In werkelijkheid kunnen de maten afwijken.
De installaties en installatieruimte zijn ter indicatie en de positie en afmetingen kunnen nog afwijken t.o.v. definitieve gekozen installaties door installateur.
Aantal en posities van de verlichtingsarmaturen volgens berekening en eisen politiekeurmerk.
Aantal en posities rookmelders volgens bouwbesluit.

Alle afwerkingen, afmetingen, materialisaties en posities, zoals omschreven in de verkooptechnische omschrijvingen, gaan voor het tekenwerk.
Schaal 1 op 1 afdrucken.
Let op: Geen complete grote raamopening. Tussentijl opgenomen tussen de te openen delen waardoor een tweedeling is ontstaan.

Elektra renvooi					
	Enkelpolige schakelaar		Lichtpunt centraaldoos		W.c.d. dubbel horizontaal
	Wissel schakelaar		W.c.d. enkel spatwaterdicht		W.c.d. (half inbouw)
	Serie schakelaar		Wandlichtpunt		230V aansluitpunt
	Kruis schakelaar		Rookmelder		W.c.d. 2x230V / Perilex
	Armatuur		Centraal Aard Punt (CAP)		Draadloze thermostaat
	Videfoon toestel		Loze leiding		WTW bediening
	Beldrukker		Bedrade leiding		Bedrade leiding dranger
	Verdeelkast		W.c.d. enkel		Bedrade aansturing vloerverwarming



6e verdieping

1 : 50

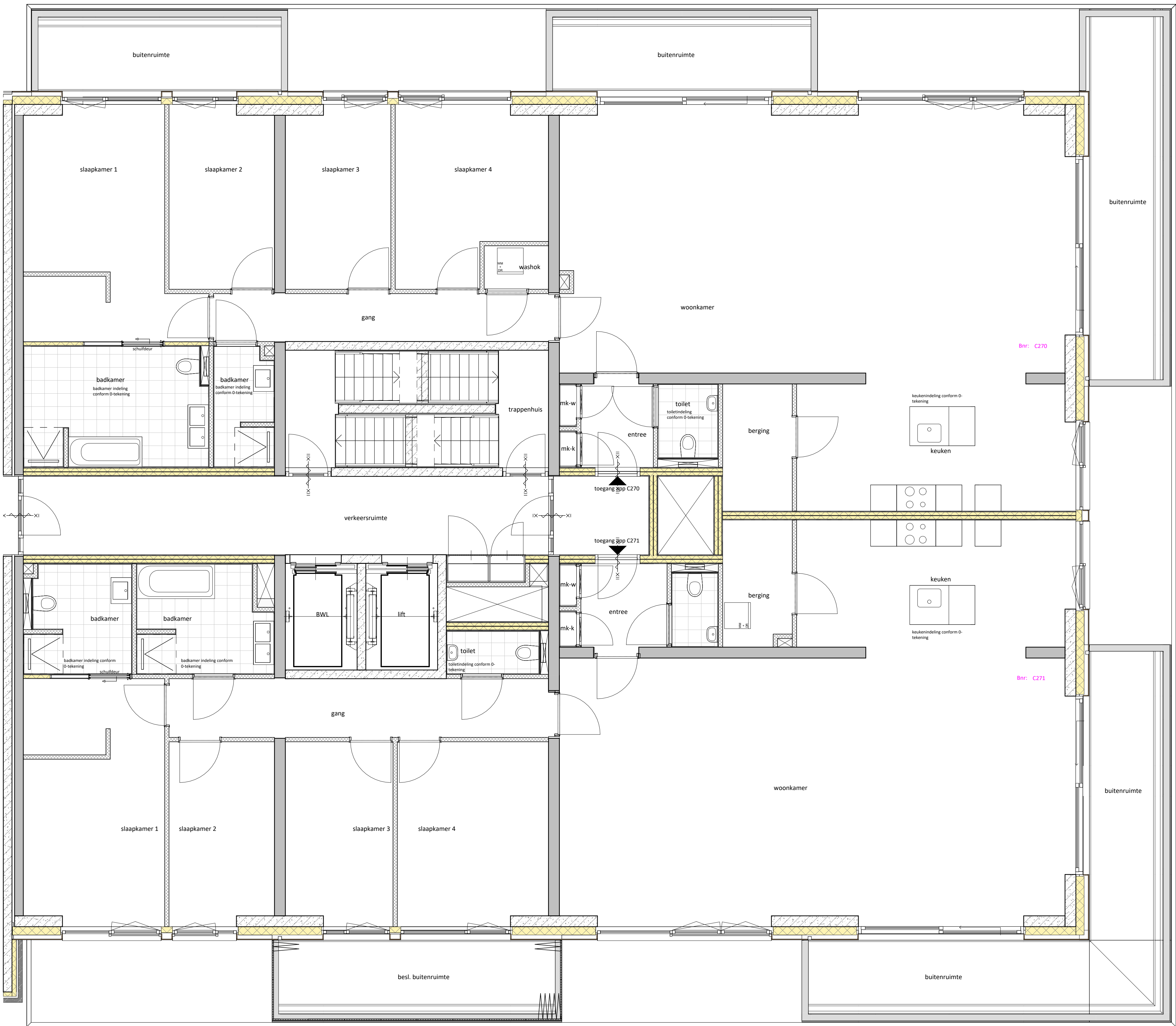
project: Waalkwartier Blok ABC
Nijmegen, Netherlands



onderdeel: Plattegrond 6e verdieping
(formaat) schaal: (A1) 1:50

datum: 31-01-2025
wijziging: 19-0881
project nr: VK_106_C
tekening nr: VK

status: DEFINITIEF



RENVOOI

- betonwand

betonwand

metseletwerk, kalkzandsteen

houtskeletbouw

niet-dragende metalstudwand woningscheidend

niet-dragende metalstudwand

voorzetswand

isoliatiemateriaal, Rc-waarde conf. berekeningen

lichte scheidingswanden - cellenbeton

zelfslutend

30 min. Ra WBD80, zelfslutend

30 min. R200 WBD80, zelfslutend

60 min. Ra WBD80, zelfslutend

60 min. R200 WBD80, zelfslutend
- woningtoegang appartementen

tegeltwerk

tegeltwerk op afschot t.p.v. douche

deur met bovenlicht

wtw

opstelplaats mechanische ventilatie (WTW)

opstelplaats wasmachine/ droger

fontein

wastafel

toilet

hemelwaterafvoer

brandweer lift

sedumdak

Zone verhoogde belasting

afzuigrooster WTW

inblaasrooster WTW

schuifdeur

ALGEMEEN:

De maten op de tekening zijn indicatief en aangegeven in millimeters, hieraan kunnen geen rechten worden ontleend. In werkelijkheid kunnen de maten afwijken.

De installaties en installatieruimte zijn ter indicatie en de positie en afmetingen kunnen nog afwijken t.o.v. definitieve gekozen installaties door installateur.

Aantal en posities van de verlichtingsarmaturen volgens berekening en eisen politiekeurmerk.

Aantal en posities rookmelders volgens bouwbesluit.

Alle afwerkingen, afmetingen, materialisaties en posities, zoals omschreven in de verkooptechnische omschrijvingen, gaan voor het tekenwerk.

Schaal 1 op 1 afdrucken.

Let op: Geen complete grote raamopening. Tussenstil opgenomen tussen de te openen delen waardoor een tweedeling is ontstaan.

Elektra renvooi

Enkelpolige schakelaar

Wissel schakelaar

Serie schakelaar

Kruis schakelaar

Armatuur

Videofoon toestel

Beldrukker

Verdeelkast

Lichtpunt centraaldoos

W.c.d. enkel spatwaterdicht

Wandlichtpunt

Rookmelder

Centraal Aard Punt (CAP)

Loze leiding

Bedrade leiding

W.c.d. enkel

W.c.d. dubbel horizontaal

W.c.d. (half inbouw)

230V aansluitpunt

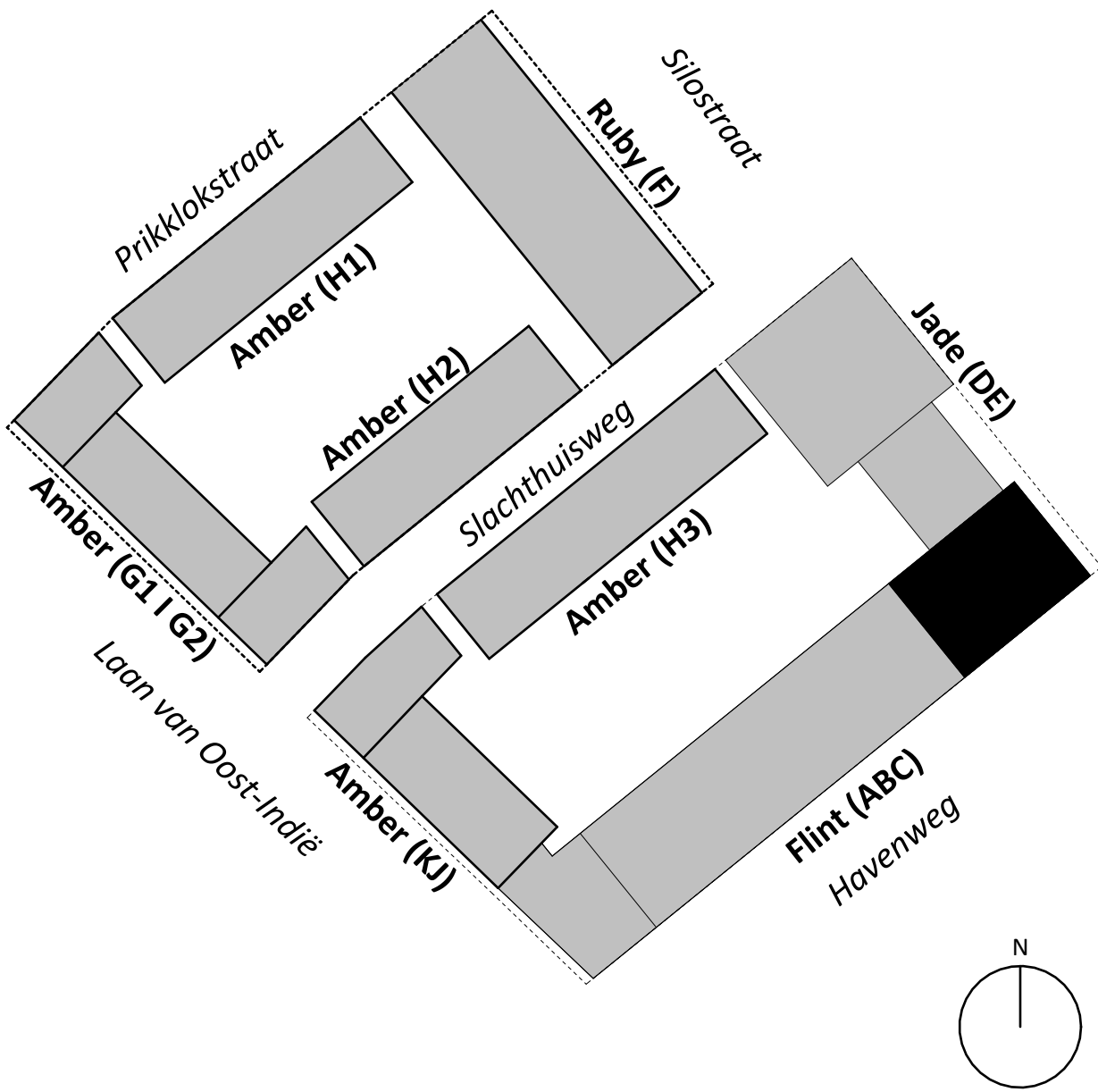
W.c.d. 2x230V / Perilex

Draadloze thermostaat

WTW bediening

Bedrade leiding dranger

Bedrade aansturing vloerverwarming



7e verdieping

1 : 50

project: Waalkwartier Blok ABC
Nijmegen, Netherlands



onderdeel: Plattegrond 7e verdieping

formaat) schaal: (A1) 1:50

datum: 31-01-2025

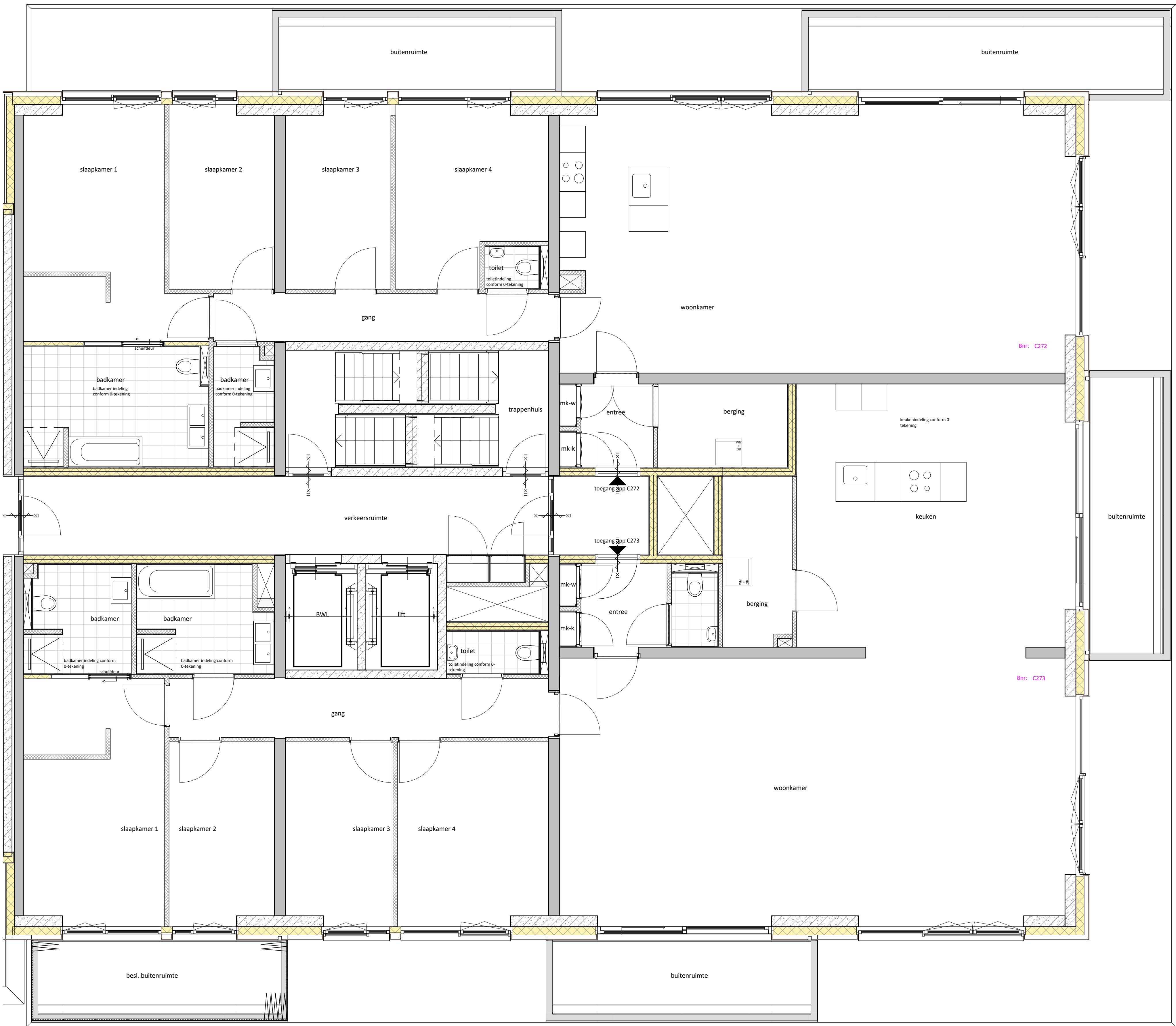
wijziging: 19-0881

project nr: 19-0881

tekening nr: VK_107_C

status: DEFINITIEF

fase: VK



8e verdieping

1 : 50

RENVOOI

	betonwand		woningtoegang appartementen
	betonwand		tegelwerk
	metseletwerk, kalkzandsteen		tegelwerk op afschot t.p.v. douche
	houtskeletbouw		deur met bovenlicht
	niet-dragende metalstudwand woningscheidend		wtw
	niet-dragende metalstudwand		opstelplaats mechanische ventilatie (WTW)
	voorzetwand		opstelplaats wasmachine/ droger
	isoliatiemateriaal, Rc-waarde conf. berekeningen		fontein
	lichte scheidingswanden - cellenbeton		wastafel
	zelfsluitend		toilet
	30 min. Ra WBD80, zelfsluitend		hwa
	30 min. R200 WBD80, zelfsluitend		hemelwaterafvoer
	60 min. Ra WBD80, zelfsluitend		brandweer lift
	60 min. R200 WBD80, zelfsluitend		sedumdak
			Zone verhoogde belasting
			afzuigrooster WTW
			inblaasrooster WTW
			schuifdeur

ALGEMEEN:

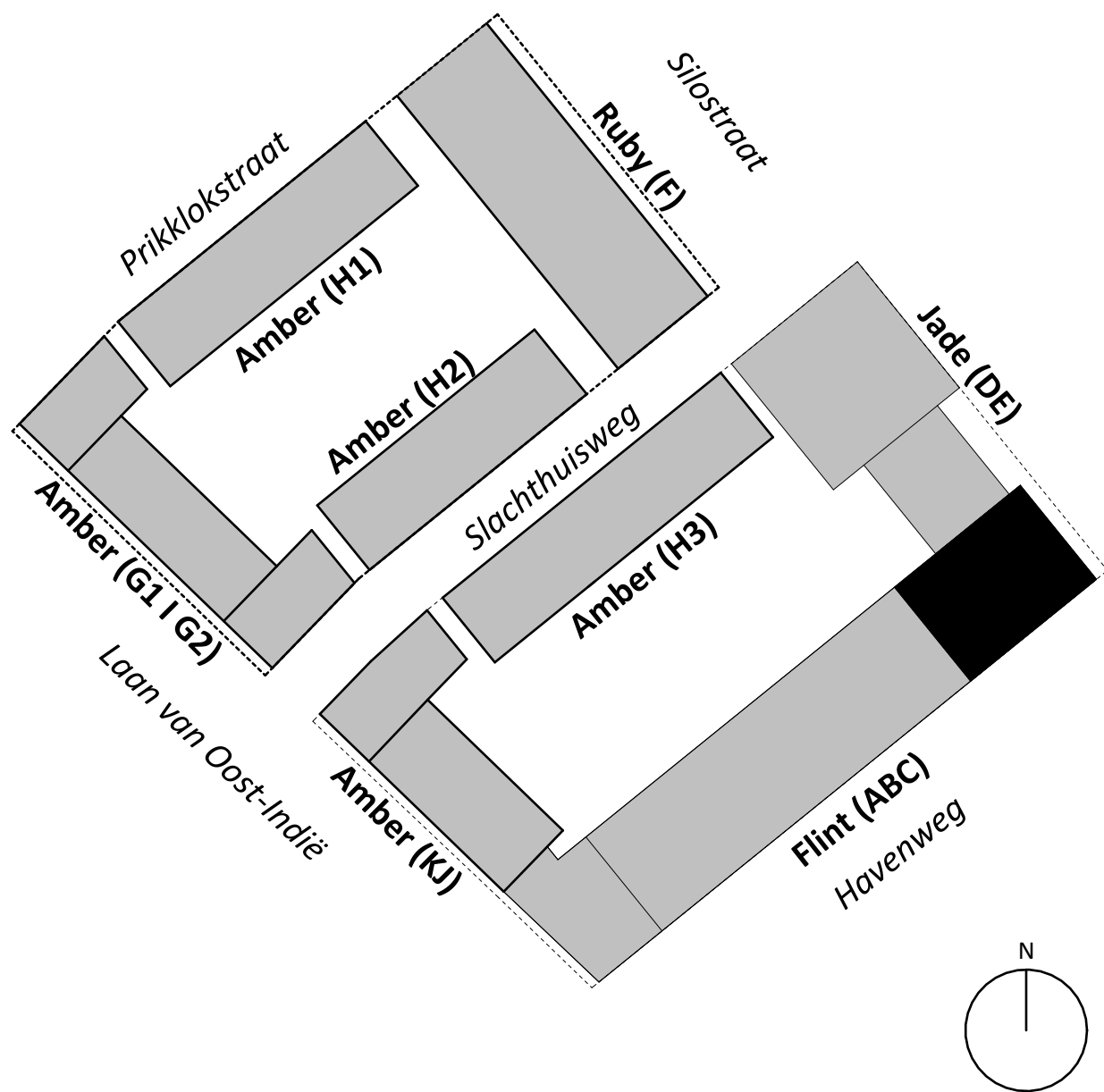
De maten op de tekening zijn indicatief en aangegeven in millimeters, hieraan kunnen geen rechten worden ontleend. In werkelijkheid kunnen de maten afwijken.
De installaties en installatieruimte zijn ter indicatie en de positie en afmetingen kunnen nog afwijken t.o.v. definitieve gekozen installaties door installateur.
Aantal en posities van de verlichtingsarmaturen volgens berekening en eisen politiekeurmerk.
Aantal en posities rookmelders volgens bouwbesluit.

Alle afwerkingen, afmetingen, materialisaties en posities, zoals omschreven in de verkooptechnische omschrijvingen, gaan voor het tekenwerk.
Schaal 1 op 1 afdrukken.

Let op: Geen complete grote raamopening. Tussentijl opgenomen tussen de te openen delen waardoor een tweedeling is ontstaan.

Elektra renvooi

	Enkelpolige schakelaar		Lichtpunt centraaldoos		W.c.d. dubbel horizontaal
	Wissel schakelaar		W.c.d. enkel spatwaterdicht		W.c.d. (half inbouw)
	Serie schakelaar		Wandlichtpunt		230V aansluitpunt
	Kruis schakelaar		Rookmelder		W.c.d. 2x230V / Perilex
	Armatuur		Centraal Aard Punt (CAP)		Draadloze thermostaat
	Videofoon toestel		Loze leiding		WTW bediening
	Beldrukker		Bedrade leiding		Bedrade leiding dranger
	Verdeelkast		W.c.d. enkel		Bedrade aansturing vloerverwarming



project: **Waalkwartier Blok ABC**
Nijmegen, Netherlands

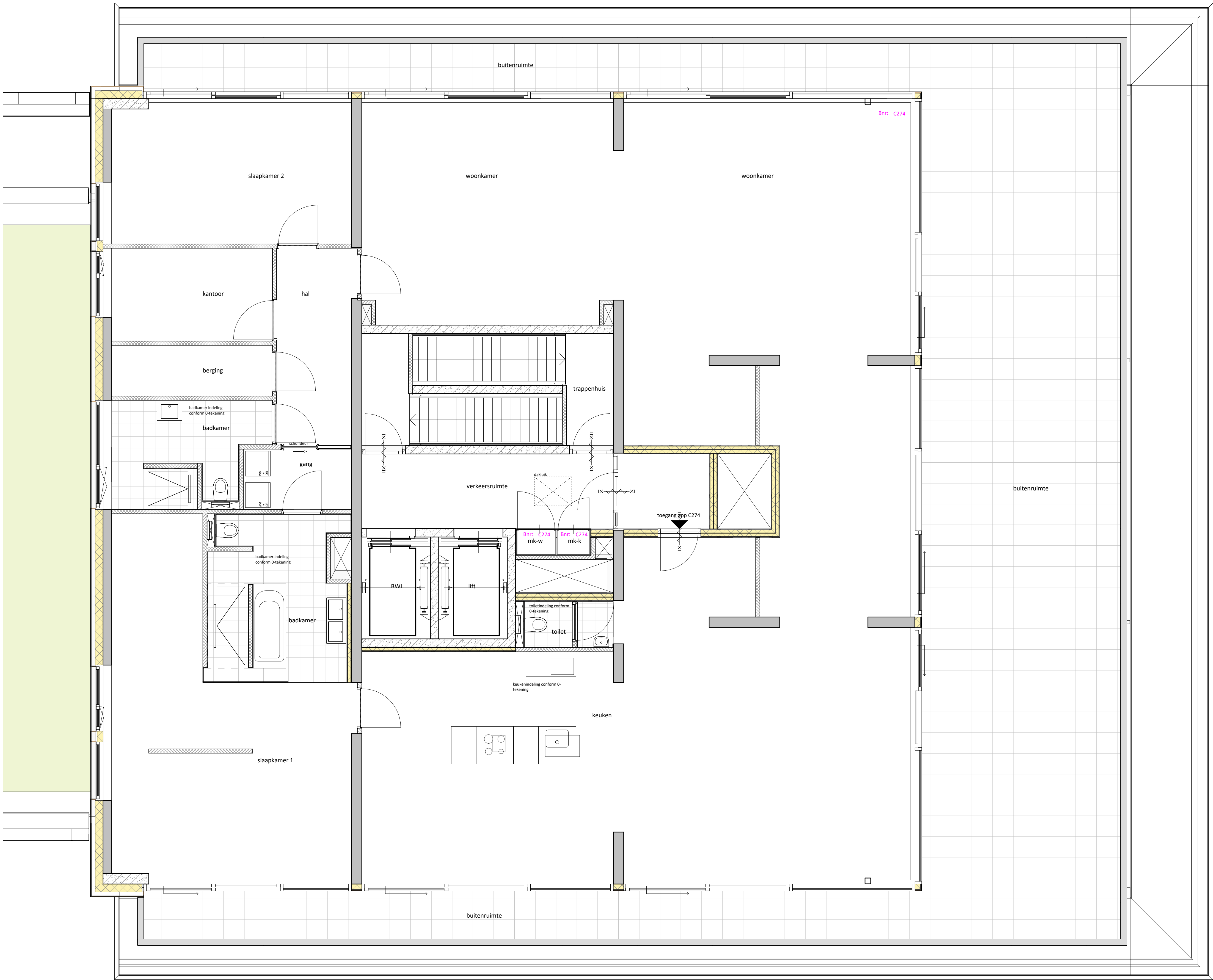


onderdeel: **Plattegrond 8e verdieping**
(formaat) schaal: (A1) 1:50

datum: 31-01-2025
wijziging: 19-0881
project nr: VK_108_C
tekening nr: VK

status: DEFINITIEF

fase: VK



9e verdieping

1 : 50





















RENVOOI

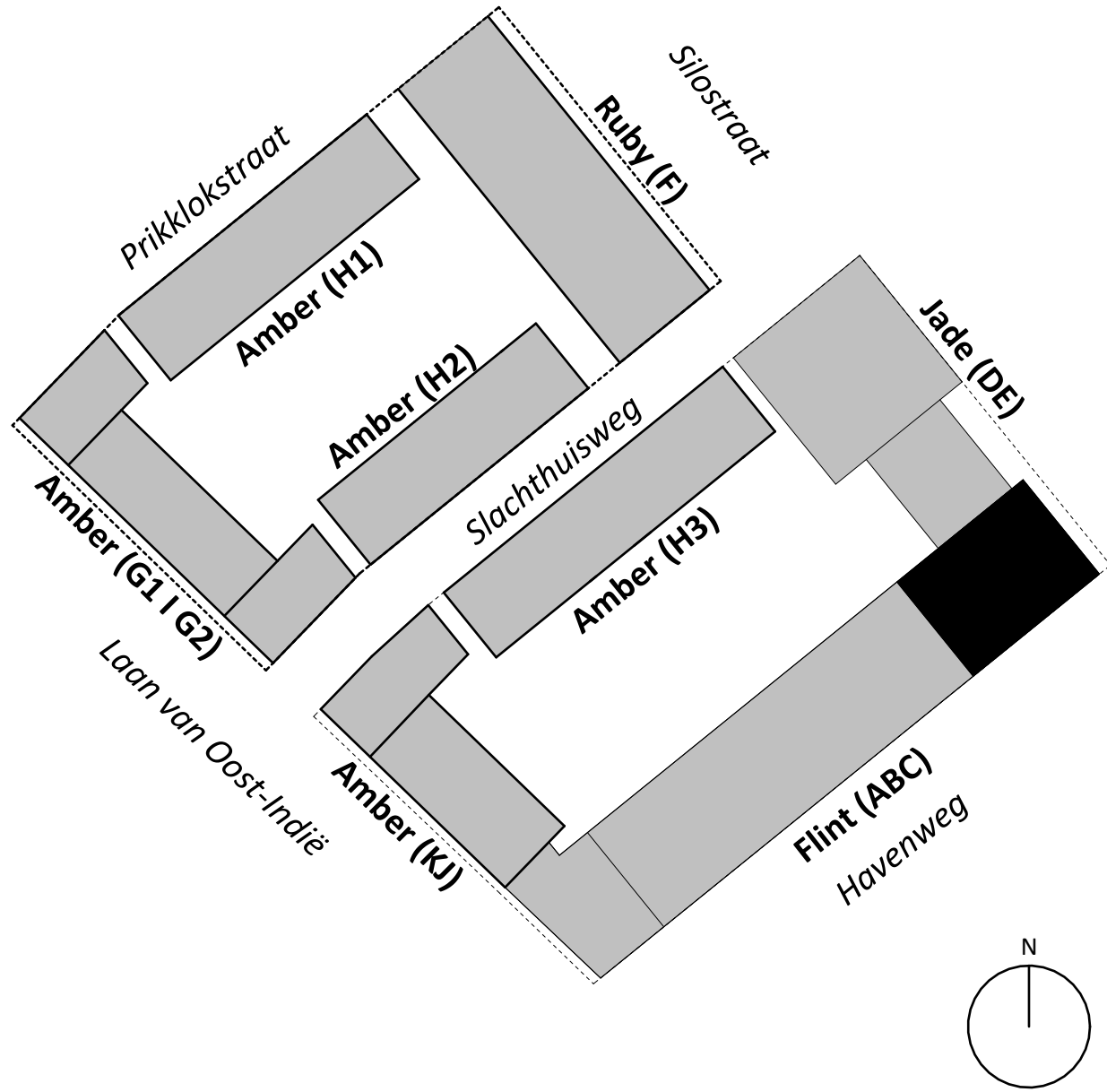
	betonwand		woningtoegang appartementen
	betonwand		tegelerwerk
	metselwerk, kalkzandsteen		tegelerwerk op afschot t.p.v. douche
	houtskeletbouw		deur met bovenlicht
	niet-dragende metalstudwand woningscheidend		wtw
	niet-dragende metalstudwand		opstelplaats mechanische ventilatie (WTW)
	voorzetwand		opstelplaats wasmachine/ droger
	isolatiemateriaal, Rc-waarde conf. berekeningen		fontein
	lichte scheidingswanden - cellenbeton		wastafel
	zelfsluitend		toilet
	30 min. Ra WBDBO, zelfsluitend		hemelwaterafvoer
	30 min. R200 WBDBO, zelfsluitend		brandweer lift
	60 min. Ra WBDBO, zelfsluitend		BWL
	60 min. R200 WBDBO, zelfsluitend		sedumdak
			Zone verhoogde belasting
			afzuigrooster WTW
			inblaasrooster WTW
			schuifdeur

ALGEMEEN:

De maten op de tekening zijn indicatief en aangegeven in millimeters, hieraan kunnen geen rechten worden ontleend. In werkelijkheid kunnen de maten afwijken.
De installaties en installatieruimte zijn ter indicatie en de positie en afmetingen kunnen nog afwijken t.o.v. definitieve gekozen installaties door installateur.
Aantal en posities van de verlichtingsarmaturen volgens berekening en eisen politiekeurmerk.
Aantal en posities rookmelders volgens bouwbesluit.

Alle afwerkingen, afmetingen, materialisaties en posities, zoals omschreven in de verkooptechnische omschrijvingen, gaan voor het tekenwerk.
Schaal 1 op 1 afdrukken.
Let op: Geen complete grote raamopening. Tussentijl opgenomen tussen de te openen delen waardoor een tweedeling is ontstaan.

Elektra renvooi					
	Enkelpolige schakelaar		Lichtpunt centraaldoos		W.c.d. dubbel horizontaal
	Wissel schakelaar		W.c.d. enkel spatwaterdicht		W.c.d. (half inbouw)
	Serie schakelaar		Wandlichtpunt		230V aansluitpunt
	Kruis schakelaar		Rookmelder		W.c.d. 2x230V / Perilex
	Armatuur		Centraal Aard Punt (CAP)		Draadloze thermostaat
	Videofoon toestel		Loze leiding ...		WTW bediening
	Beldrukker		Bedrade leiding ...		Bedrade leiding dranger
	Verdeelkast		W.c.d. enkel		Bedrade aansturing vloerverwarming



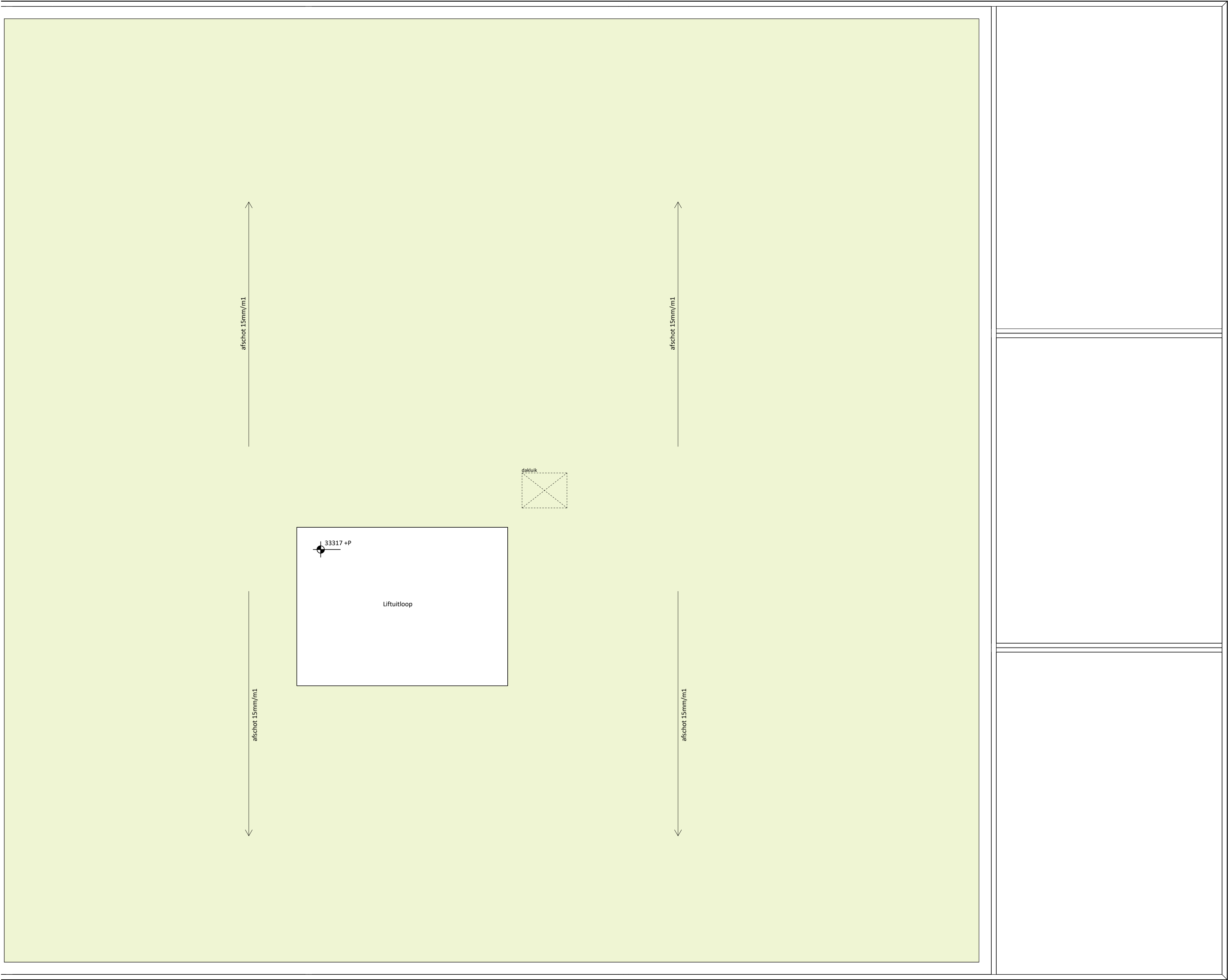
project: Waalkwartier Blok ABC
Nijmegen, Netherlands



onderdeel: Plattegrond 9e verdieping
(formaat) schaal: (A1) 1:50

datum: 31-01-2025
wijziging: 19-0881
project nr: VK_109_C
tekening nr: VK

status: DEFINITIEF
fase: VK



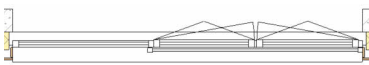
dakaanzicht
1 : 50

RENVOOI	
	betonwand
	betonwand
	metselwerk, kalkzandsteen
	houtskeletbouw
	niet-dragende metalstudwand woningscheidend
	niet-dragende metalstudwand
	voorzetwand
	isolatiemateriaal, Rc-waarde conf. berekeningen
	lichte scheidingswanden - cellenbeton
	zelfsluitend
	30 min. Ra WBDBO, zelfsluitend
	30 min. R200 WBDBO, zelfsluitend
	60 min. Ra WBDBO, zelfsluitend
	60 min. R200 WBDBO, zelfsluitend
	woningtoegang appartementen
	tegelwerk
	tegelwerk op afschot t.p.v. douche
	deur met bovenlicht
	wtw
	wm/wo
	fontein
	wastafel
	toilet
	hemelwaterafvoer
	brandweer lift
	sedumdak
	Zone verhoogde belasting
	afzuigrooster WTW
	inblaasrooster WTW
	schuifdeur

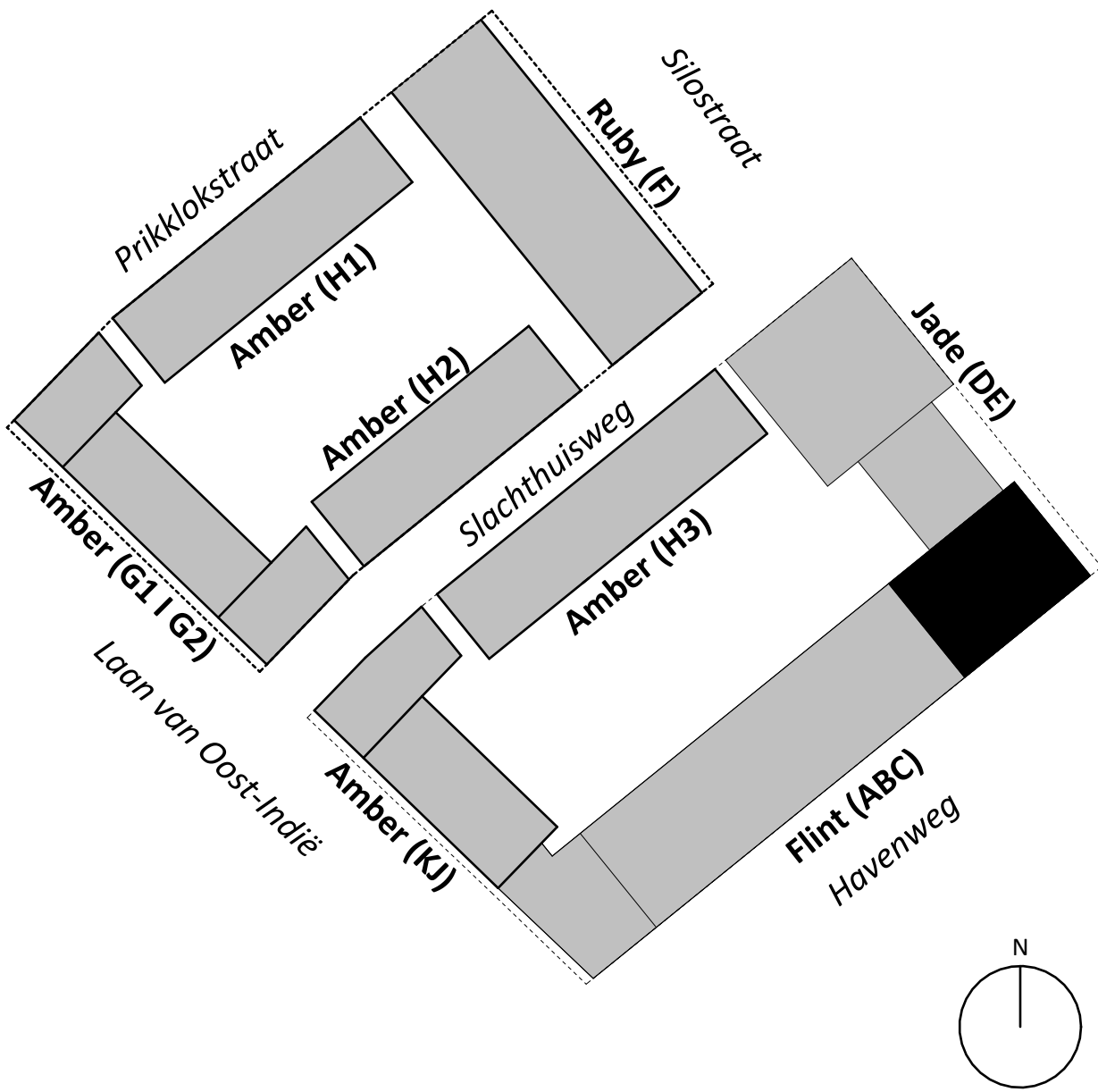
ALGEMEEN:

De maten op de tekening zijn indicatief en aangegeven in millimeters, hieraan kunnen geen rechten worden ontleend. In werkelijkheid kunnen de maten afwijken.
De installaties en installatieruimte zijn ter indicatie en de positie en afmetingen kunnen nog afwijken t.o.v. definitieve gekozen installaties door installateur.
Aantal en posities van de verlichtingsarmaturen volgens berekening en eisen politiekeurmerk.
Aantal en posities rookmelders volgens bouwbesluit.

Alle afwerkingen, afmetingen, materialisaties en posities, zoals omschreven in de verkooptechnische omschrijvingen, gaan voor het tekenwerk.
Schaal 1 op 1 afdrukken.
Let op: Geen complete grote raamopening. Tussenstil opgenomen tussen de te openen delen waardoor een tweedeling is ontstaan.



Elektra renvoi			
	Enkelpolige schakelaar		Lichtpunt centraaldoos
	Wissel schakelaar		W.c.d. enkel spatwaterdicht
	Serie schakelaar		Wandlichtpunt
	Kruis schakelaar		Rookmelder
	Armatuur		Centraal Aard Punt (CAP)
	Videofoon toestel		Loze leiding
	Beldrukker		Bedrade leiding
	Verdeelkast		W.c.d. enkel
			W.c.d. dubbel horizontaal
			W.c.d. (half inbouw)
			230V aansluitpunt
			W.c.d. 2x230V / Perilex
			Draadloze thermostaat
			WTW bediening
			Bedrade leiding dranger
			Bedrade aansturing vloerverwarming



project: Waalkwartier Blok ABC
Nijmegen, Netherlands



onderdeel: Plattegrond dak
(formaat) schaal: (A1) 1:50

datum: 31-01-2025
wijziging:
project nr: 19-0881
tekening nr: VK_110_C

status: DEFINITIEF
fase: VK