































RENVOOI

	betonwand		woningtoegang appartementen
	betonwand		tegelwerk
	metselwerk, kalkzandsteen		tegelwerk op afschot t.p.v. douche
	houtskeletbouw		deur met bovenlicht
	niet-dragende metalstudwand woningscheidend		opstelplaats mechanische ventilatie (WTW)
	niet-dragende metalstudwand		opstelplaats wasmachine/ droger
	voorzetwand		fontein
	isolatiemateriaal, Rc-waarde conf. berekeningen		wastafel
	lichte scheidingswanden - cellenbeton		toilet
	zelfsluitend		hemelwaterafvoer
	30 min. Ra WBDBO, zelfsluitend		brandweer lift
	30 min. R200 WBDBO, zelfsluitend		sedumdak
	60 min. Ra WBDBO, zelfsluitend		Zone verhoogde belasting
	60 min. R200 WBDBO, zelfsluitend		afzuigrooster WTW
			inblaasrooster WTW
			schuifdeur

ALGEMEEN:

De maten op de tekening zijn indicatief en aangegeven in millimeters, hieraan kunnen geen rechten worden ontleend. In werkelijkheid kunnen de maten afwijken.

De installaties en installatieruimte zijn ter indicatie en de positie en afmetingen kunnen nog afwijken t.o.v. definitieve gekozen installaties door installateur.

Aantal en posities van de verlichtingsarmaturen volgens berekening en eisen politiekeurmerk.







Aantal en posities rookmelders volgens bouwbesluit.

Alle afwerkingen, afmetingen, materialisaties en posities, zoals omschreven in de verkooptechnische omschrijvingen, gaan voor het tekenwerk.

Schaal 1 op 1 afdrukken.

Let op: Geen complete grote raamopening. Tussenstijl opgenomen tussen de te openen delen waardoor een tweedeling is ontstaan.



Elektra renvooi					
	Enkelpolige schakelaar		Lichtpunt centraaldoos		W.c.d. dubbel horizontaal
	Wissel schakelaar		W.c.d. enkel spatwaterdicht		W.c.d. (half inbouw)
	Serie schakelaar		Wandlichtpunt		230V aansluitpunt
	Kruis schakelaar		Rookmelder		W.c.d. 2x230V / Perilex
	Armatuur		Centraal Aard Punt (CAP)		Draadloze thermostaat
	Videofoon toestel		Loze leiding ...		WTW bediening
	Beldrukker		Bedrade leiding ...		Bedrade leiding dranger
	Verdeelkast		W.c.d. enkel		Bedrade aansturing vloerverwarming

project: **Waalkwartier Blok ABC**
Nijmegen, Netherlands



onderdeel: Renvooi verkoop
(formaat) schaal: (A3) -

datum: 31-01-2025 status:
wijziging: DEFINITIEF
project nr: 19-0881 fase:
tekening nr: VK_000_ABC VK